



Paneles
TERMOACÚSTICOS

CLEAN ROOM

Productos para uso

INTERNO


PANEL CLEAN ROOM

Los paneles de Clean room, también conocidos como paneles libres de polvo o sanitarios, son sistemas modulares utilizados en espacios que requieren altos estándares de limpieza ambiental.

Estos paneles se emplean ampliamente en proyectos de ingeniería de salas limpias, donde es fundamental mantener condiciones estrictas de higiene y control de contaminantes.




Hospitales



Laboratorios




Plantas
farmacéutica




Procesamiento
de alimentos



Industria
aeroespacial



Industria
electrónica



Centros de
investigación

PROPIEDADES **TÉCNICAS Y FUNCIONALES**

- ✓ Sistema antipolvo
- ✓ Propiedades antiestáticas
- ✓ Efecto antibacteriano
- ✓ Alta resistencia a la corrosión
- ✓ Gran resistencia mecánica
- ✓ Excelente durabilidad

Estas características ayudan a reducir la frecuencia e intensidad de los procesos de esterilización en instalaciones sanitarias o industriales.

VENTAJAS **PRINCIPALES**

Alta resistencia mecánica	Aislamiento	Resistencia química
Excelente resistencia a flexión e impacto	Aislamiento térmico	Alta resistencia a: Ácidos
Soporta altas cargas estructurales	Aislamiento acústico	Álcalis
		Productos químicos corrosivos
Propiedades antibacterianas	Resistencia al agua	
Superficie diseñada para limitar la proliferación bacteriana	Excelente comportamiento frente a humedad y contacto con agua	

Alta durabilidad

Fabricados mediante procesos de alta temperatura y presión, lo que proporciona:

- Alta dureza
- Resistencia a impactos
- Resistencia a deformaciones mecánicas

Resistencia a humedad y moho

El panel:

- Repele el agua
- Evita absorción de humedad
- Reduce el riesgo de formación de moho
- Mantiene condiciones higiénicas incluso en ambientes húmedos

Larga vida útil

Fabricados para alta duración

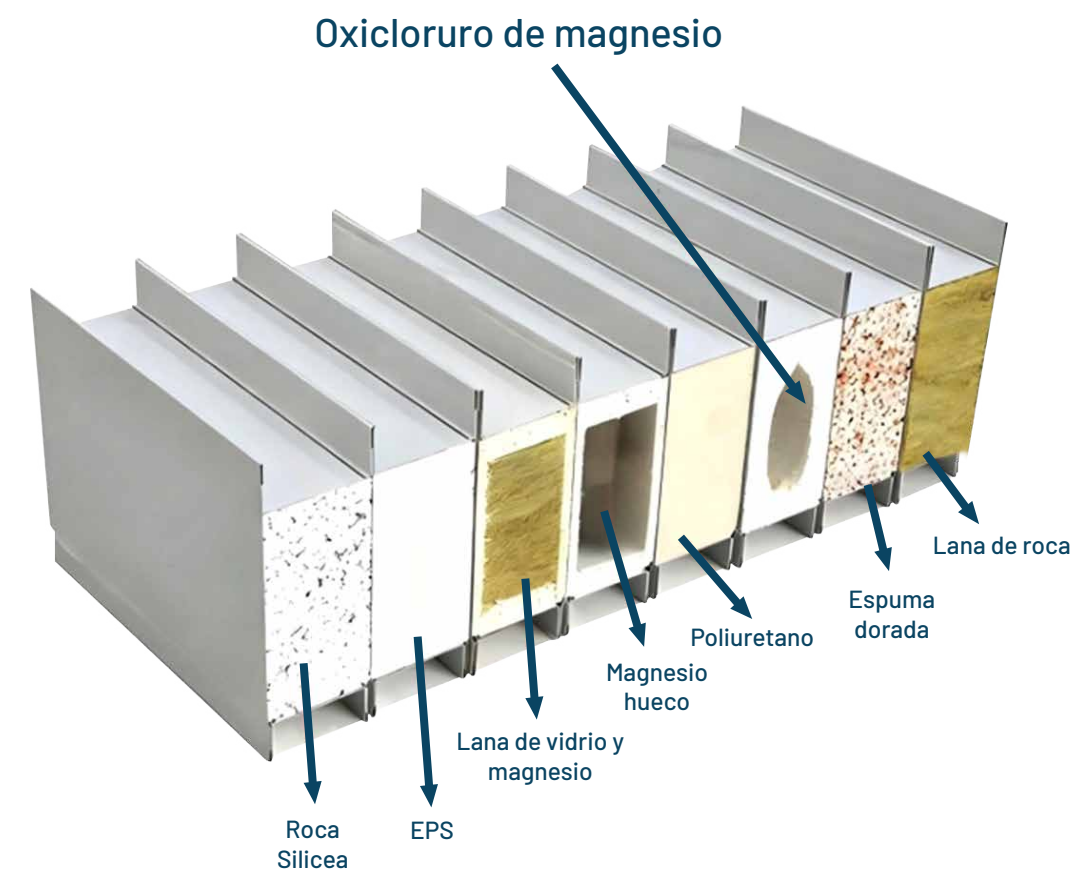
- Resistente a decoloración
- Resistente a fisuras
- No presenta deformaciones estructurales
- Mantiene sus propiedades durante largos periodos de uso

ESPECIFICACIONES

Tipo de panel: Panel sándwich con núcleo funcional

Espesor disponible:

- 30 mm
- 50 mm
- 75 mm
- 100 mm



Calidad, compromiso y seguridad

STRONG
PANEL